

Δελτίο Ταυτότητας

ΠΜ 150906

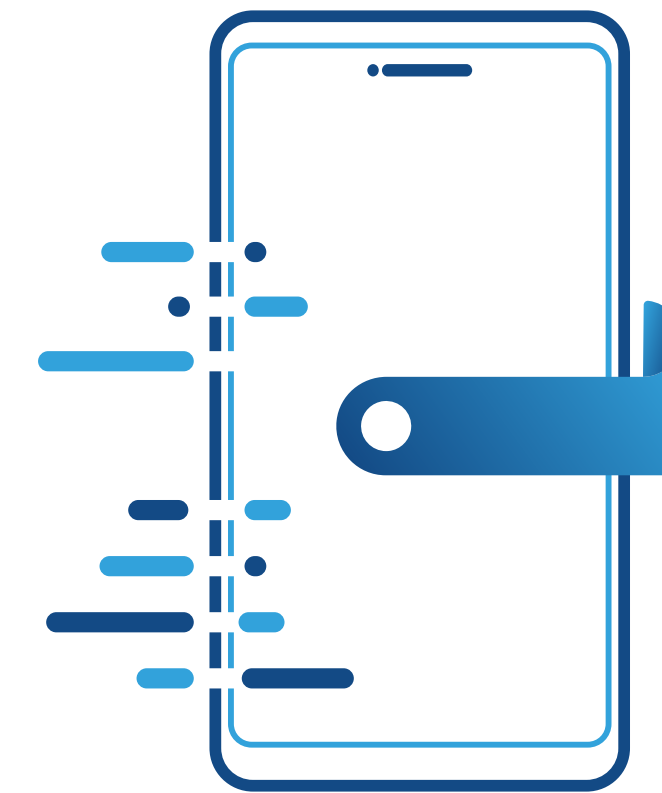
Εκδόθηκε: 14/06/2018



Άδεια Οδήγησης

010023

Ισχύς μέχρι




gov.gr
wallet

Η χώρα
πολιτογραφείται
στο μέλλον

Φέρνουμε την **ταυτότητα**

και το **δίπλωμα στο κινητό**

Τι κερδίζει ο πολίτης



Ευκολία

Άμεση έκδοση και αποθήκευση

Ενσωμάτωση στο ψηφιακό wallet του κινητού



Ασφάλεια

Θωράκιση των συναλλαγών με ψηφιακή συγκατάθεση

Μείωση της απάτης

Δυνατότητα άμεσης ανάκλησης της ισχύος



Ταχύτητα

Γρήγορη επίδειξη και επαλήθευση μέσω κωδικού QR

A hand is shown holding a folder from a row of blue folders. The folders are arranged in a grid, and the hand is positioned at the bottom left, holding the folder in the second row from the top and the second folder from the left. The background is a solid blue color.

Το gov.gr ως ψηφιακή βάση

Χρησιμοποιούμε τις **εσωτερικές υποδομές του gov.gr** όπως τον μηχανισμό παραγωγής εγγράφων που δημιουργήσαμε τον Μάρτιο του 2020

Το Gov.gr Wallet



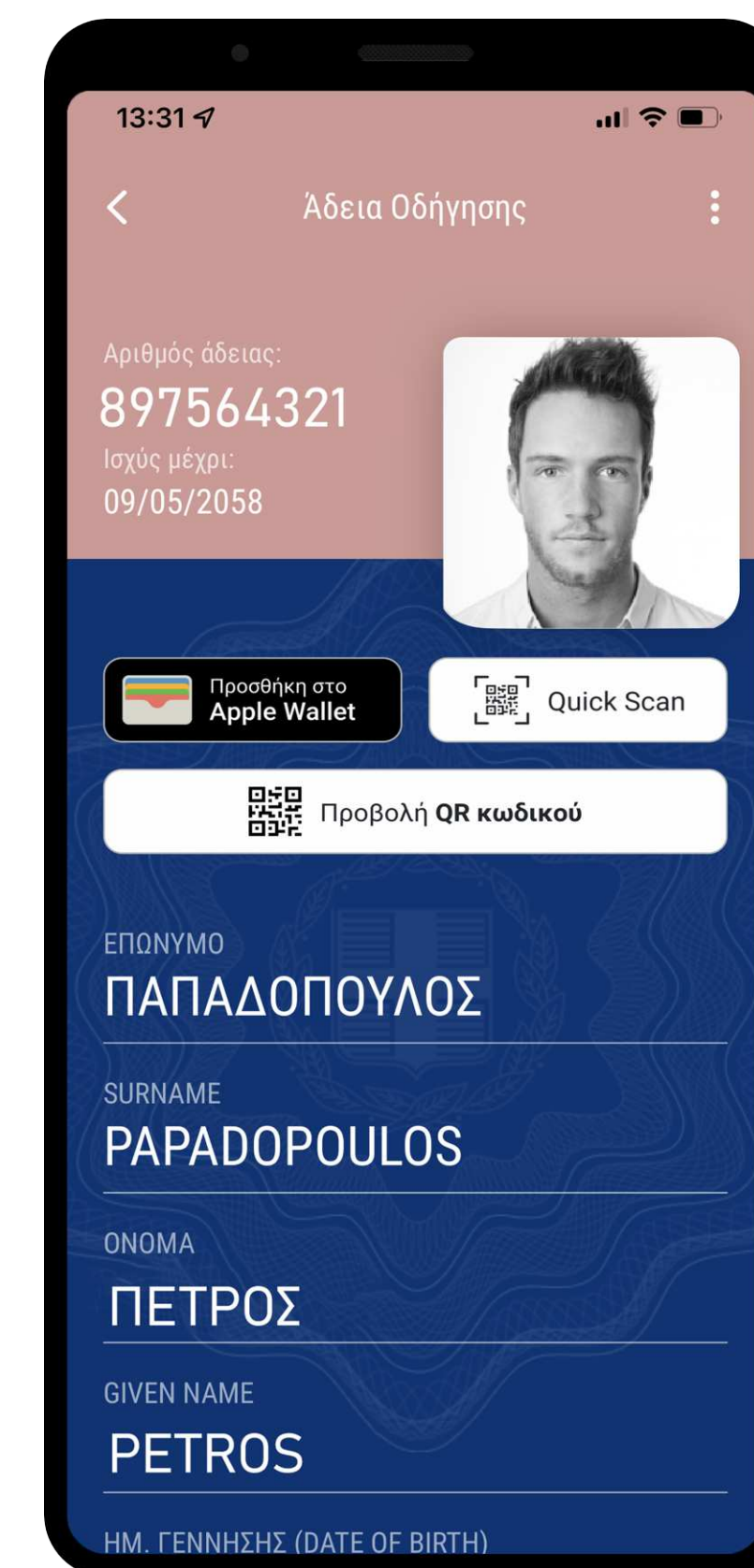
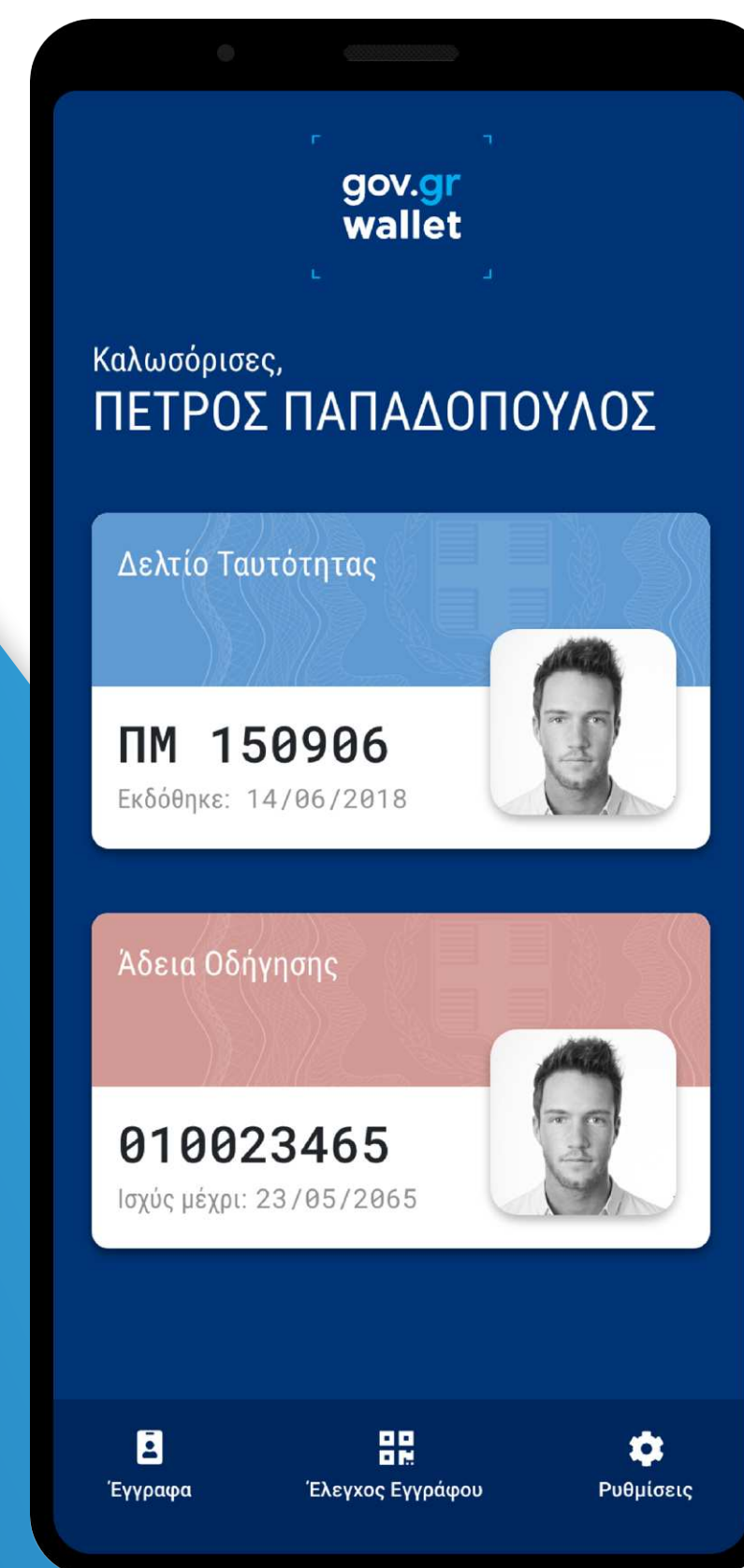
Κατεβάζω την εφαρμογή από το wallet.gov.gr



Κάνω login μέσω TaxisNet ή κωδικών web banking και επιβεβαιωτικό SMS

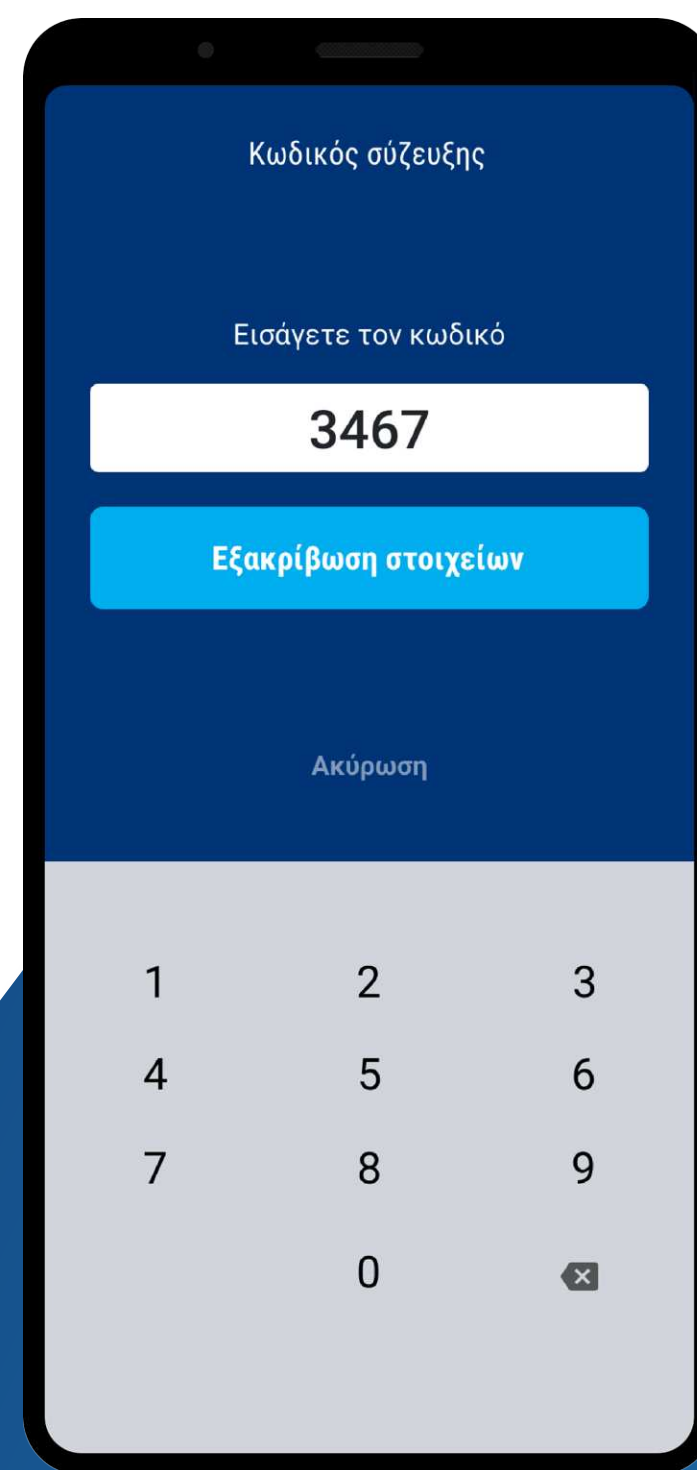
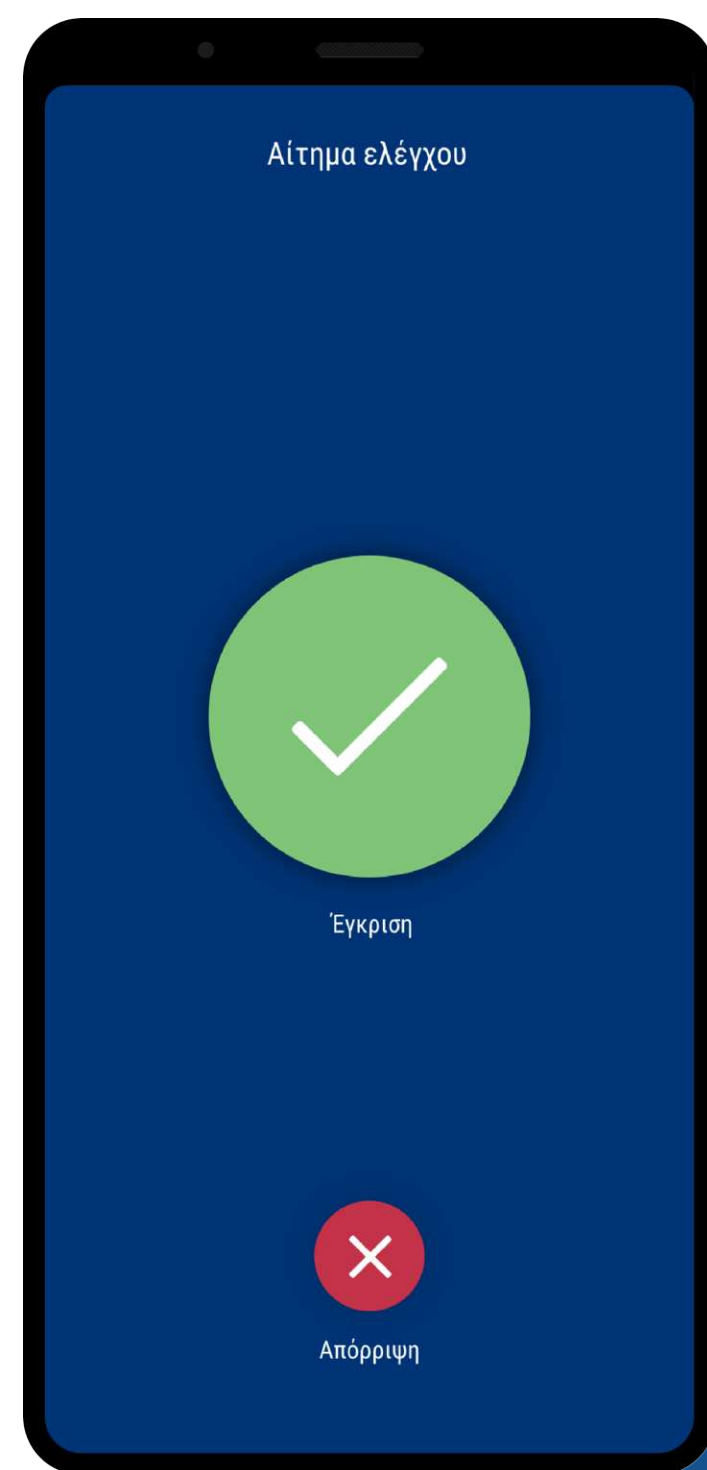



Εκδίδω κάθε έγγραφο με ένα επιβεβαιωτικό SMS



Το Gov.gr Wallet

Η ταυτότητα και το δίπλωμα
είναι για πρώτη φορά επαληθεύσιμα

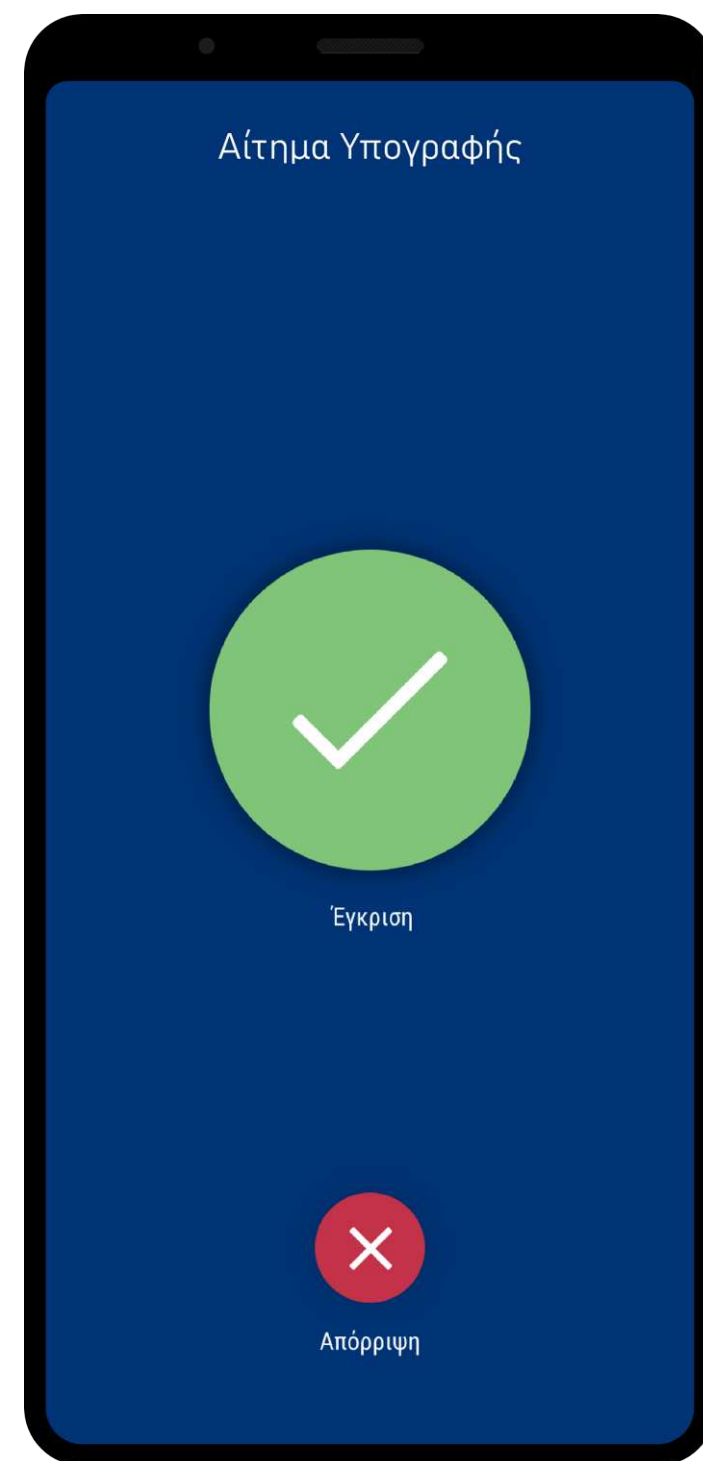




Σε περίπτωση ελέγχου

- ✓ **Επιδεικνύω** το QR code του ψηφιακού εγγράφου μου
- ✓ Αφού ο ελεγκτής **σκανάρει** το QR, εγκρίνω τον έλεγχο και αναφέρω ή δείχνω τον 6-ψήφιο κωδικό που εμφανίζεται στον ελεγκτή
- ✓ Ο ελεγκτής **εισάγει** τον 6-ψήφιο στην εφαρμογή του και μόνο τότε εμφανίζεται το έγγραφο μου στη συσκευή του

Το Gov.gr Wallet

Ψηφιακή υπογραφή
μέσω του Gov.gr Wallet



-  **Μπαίνω στο docs.gov.gr** και επιλέγω να δημιουργήσω μια νέα Υπεύθυνη Δήλωση, Εξουσιοδότηση, Ψηφιακή Βεβαίωση Εγγράφου, ή Ιδιωτικό Συμφωνητικό
-  Στο σχετικό βήμα πριν την έκδοση του εγγράφου, **επιλέγω να υπογράψω ψηφιακά** μέσω του Gov.gr Wallet

Πως διαχειρίζομαι την ψηφιακή ταυτότητα και δίπλωμα;

- **Αν χάσω ή κλαπεί το κινητό μου;**

Ανακαλώ την ισχύ των ψηφιακών εγγράφων μέσα από τη σχετική υπηρεσία στο gov.gr

- **Αν χάσω ή κλαπεί η φυσική ταυτότητα και το δίπλωμα μου;**

Δηλώνω την απώλεια όπως οφείλω και μέσω διαλειτουργικότητας γίνεται συστημικά ανάκληση της ισχύος των ψηφιακών εγγράφων

- **Αν μου κρατηθεί η ταυτότητα ή το δίπλωμά μου; (πχ. στρατιωτική θητεία, αφαίρεση διπλώματος λόγω παράβασης ΚΟΚ)**

Ανακαλείται η ισχύς του ψηφιακού εγγράφου (εάν το έχω ήδη δημιουργήσει) ή μου αφαιρείται η δυνατότητα να το εκδώσω από τη στιγμή που ο φορέας ο οποίος κρατάει προσωρινά το έγγραφο το δηλώσει στο σύστημά του

- **Πως μου αφαιρούνται τα ψηφιακά και έγχαρτα έγγραφα μου;**

Εφόσον παρουσιάσω το ψηφιακό έγγραφο, αυτό καταχωρίζεται στο σύστημα του φορέα ο οποίος το αφαιρεί και αμέσως ανακαλείται. Εάν δεν έχω το έγχαρτο έγγραφο μαζί μου, θα πρέπει να το προσκομίσω στον φορέα βάσει των ισχύοντων κανονισμών (πχ. στην περίπτωση του άδειας οδήγησης, παρουσίαση σε ΑΤ εντός 3 ημερών)

Επόμενα βήματα



- **Μεταβατική περίοδος** για επίδειξη & «ψηφιακά αντίγραφα» σε τραπεζικά ιδρύματα και παρόχους κινητής ή σταθερής τηλεφωνίας **έως 1 Οκτωβρίου 2022**
- **Ενσωμάτωση εγγράφων** όπως του MyAuto.gov.gr (πχ. άδεια κυκλοφορίας) στο Gov.gr Wallet
- **Login στο gov.gr** μέσω της εφαρμογής



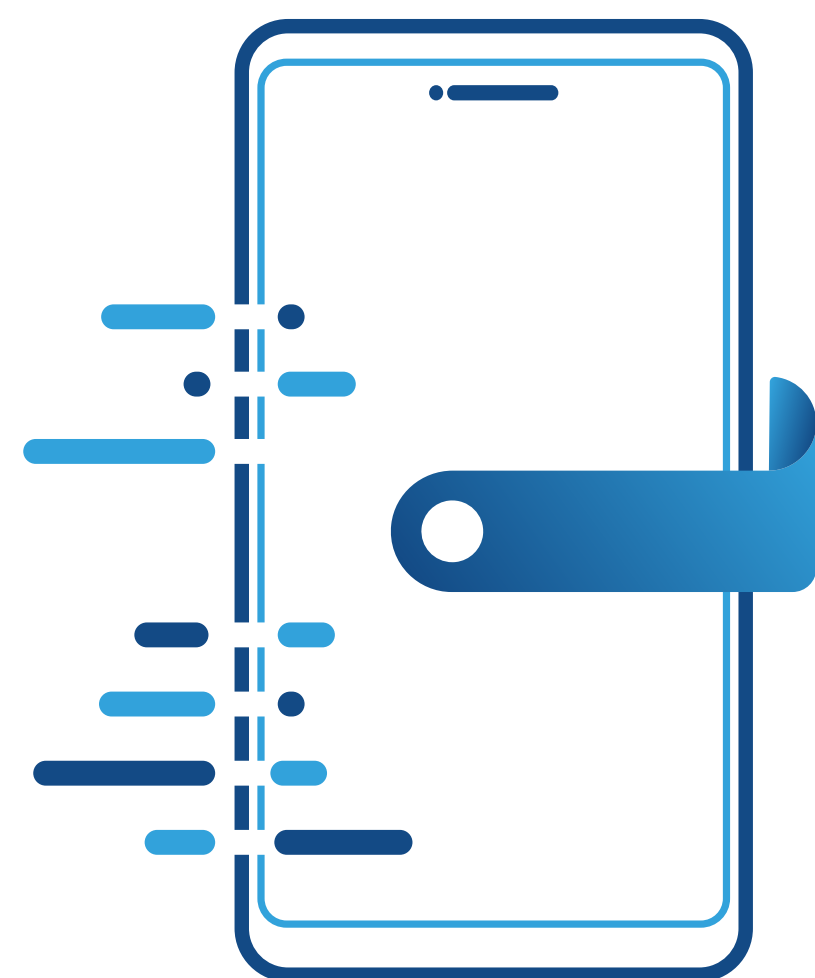
ΕΛΛΗΝΙΚΗ ΔΗΜΟΚΡΑΤΙΑ
Υπουργείο Ψηφιακής Διακυβέρνησης



ΕΛΛΗΝΙΚΗ ΔΗΜΟΚΡΑΤΙΑ
Υπουργείο Προστασίας του Πολίτη



ΕΛΛΗΝΙΚΗ ΔΗΜΟΚΡΑΤΙΑ
Υπουργείο Υποδομών και Μεταφορών



gov.gr
wallet

